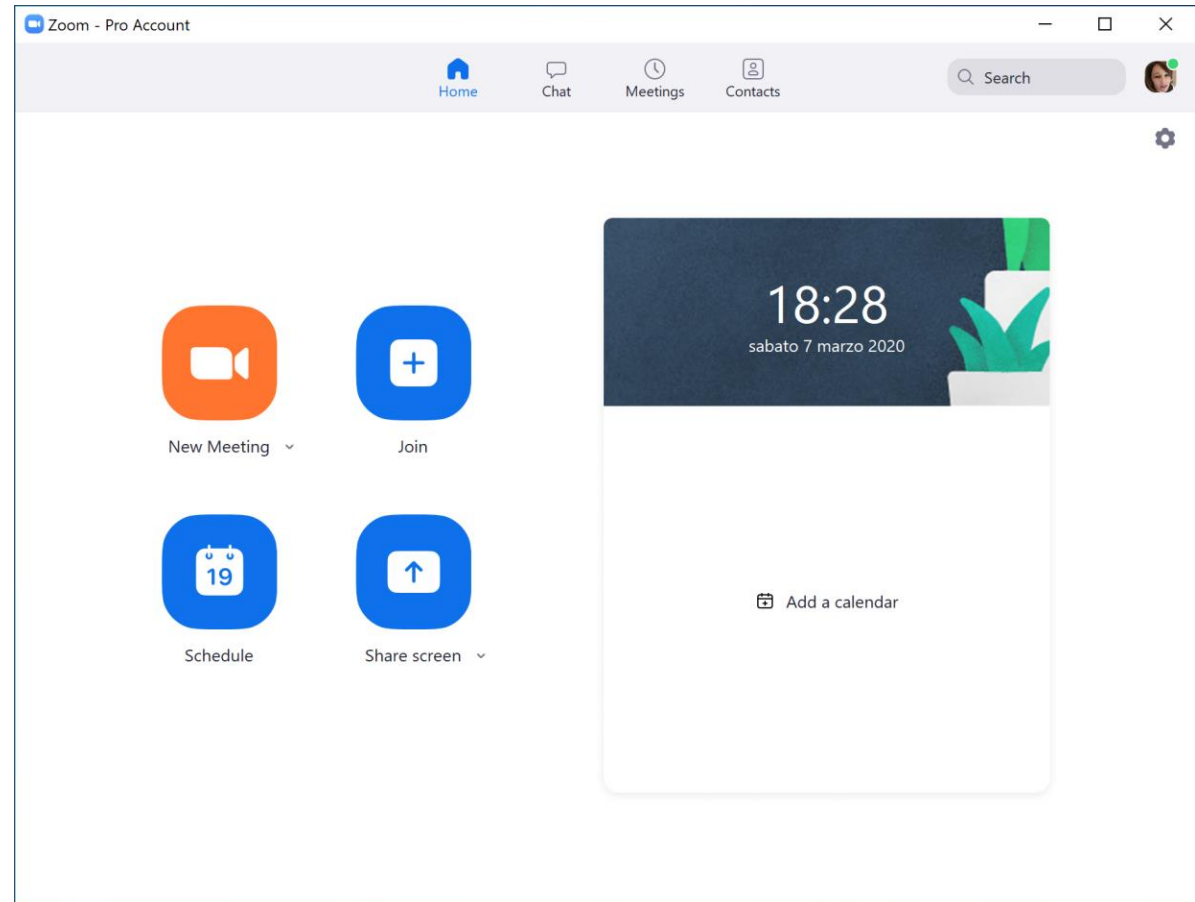
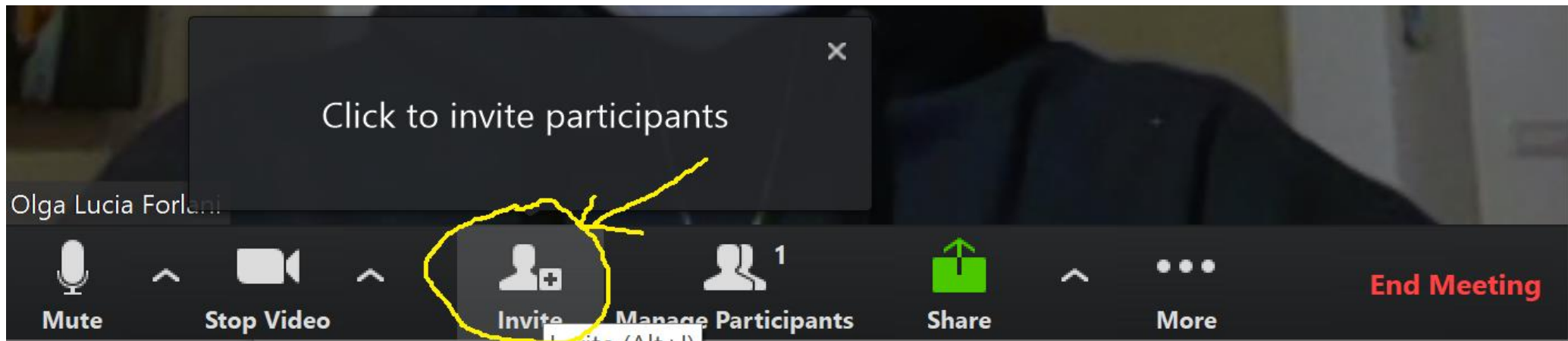


COME AVVIARE UNA LEZIONE IN VIDEOCONFERENZA

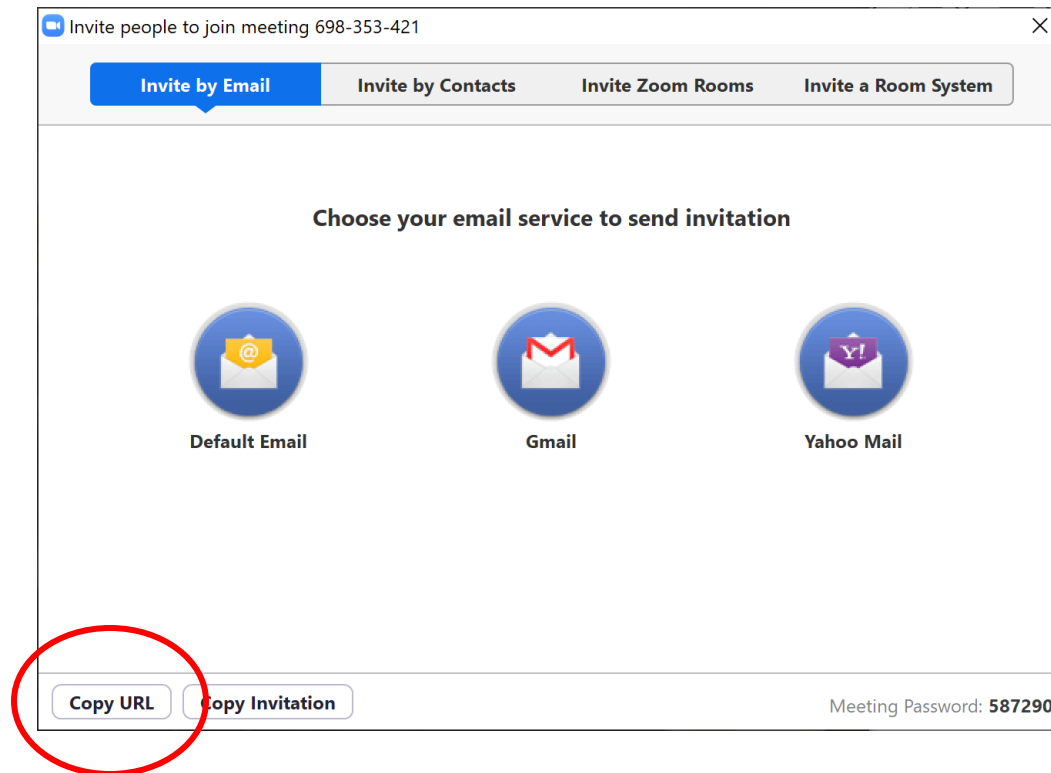
Modalità 1

Dalla Home del
client ZOOM
selezionare
New Meeting



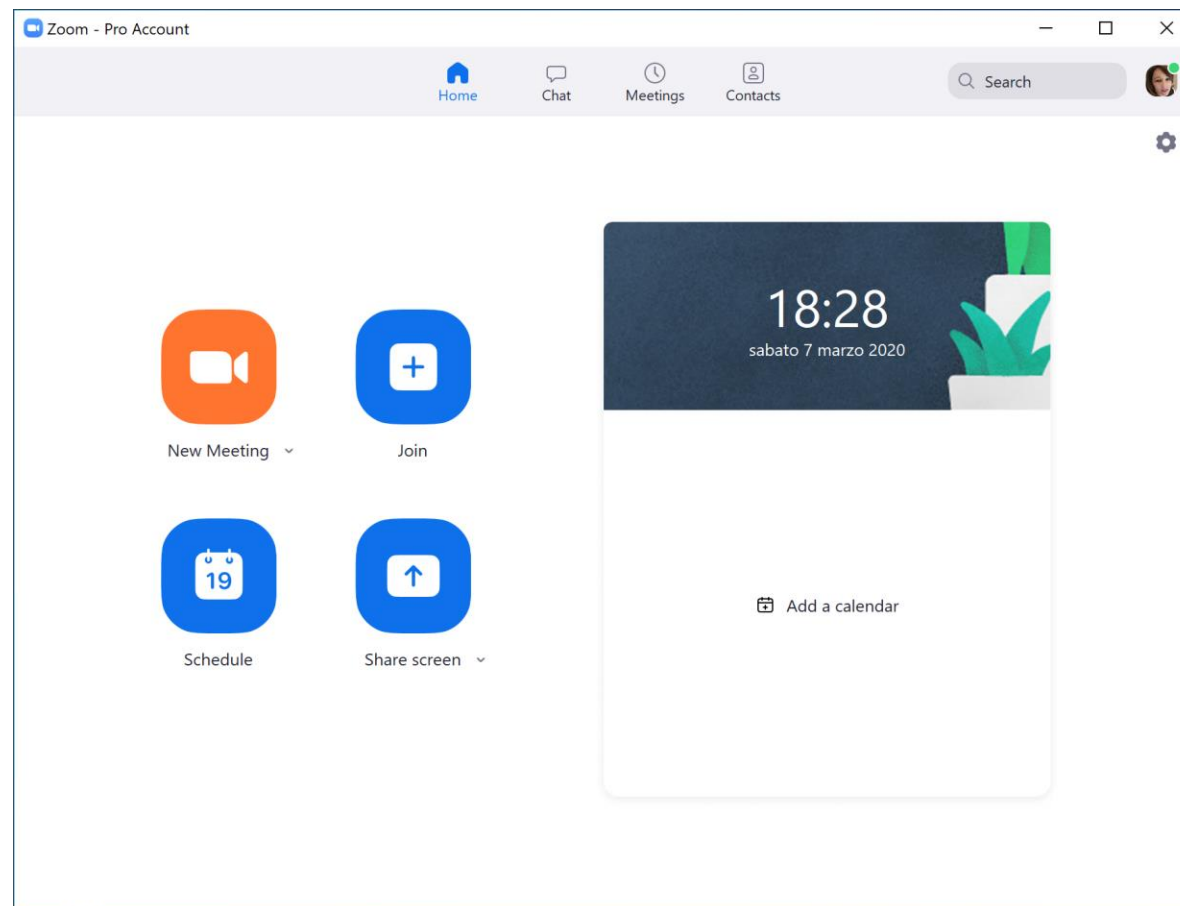


- Nella barra di stato scegliere [**Invite**] e quindi selezionare "**Copy URL**"



Modalità 2

Dalla Home
del client
ZOOM selezionare
Schedule



Schedule a Meeting

Topic

Start:

sab marzo 7, 2020



19:00



Duration:

1 hour



0 minute



Time Zone:

(GMT+01:00) Berlin

 Recurring meeting

Meeting ID

 Generate Automatically Personal Meeting ID 854-465-5218

Password

 Require meeting password

Video

Host: On OffParticipants: On Off

Audio

 Telephone Computer Audio Telephone and Computer AudioDial in from Italy [Edit](#)

Calendar

 Outlook Google Calendar Other Calendars**Advanced Options** ▾

Zoom - Pro Account

Home Chat Meetings Contacts Search

Upcoming Recorded

Presentazione modalità recupero lezioni in modalità telematica
13:45-15:15
Meeting ID: 598-353-542

Presentazione modalità recupero lezioni in modalità telematica (MEDICINA 1)
16:00-17:00
Meeting ID: 976-264-539

Wed, Mar 11

Presentazione modalità recupero lezioni in modalità telematica (MEDICINA 2)
14:00-15:00
Meeting ID: 794-796-392

Recurring meeting

LAUREE MEDICINA MARZO 2020

Add a calendar

Presentazione modalità recupero lezioni in modalità telematica

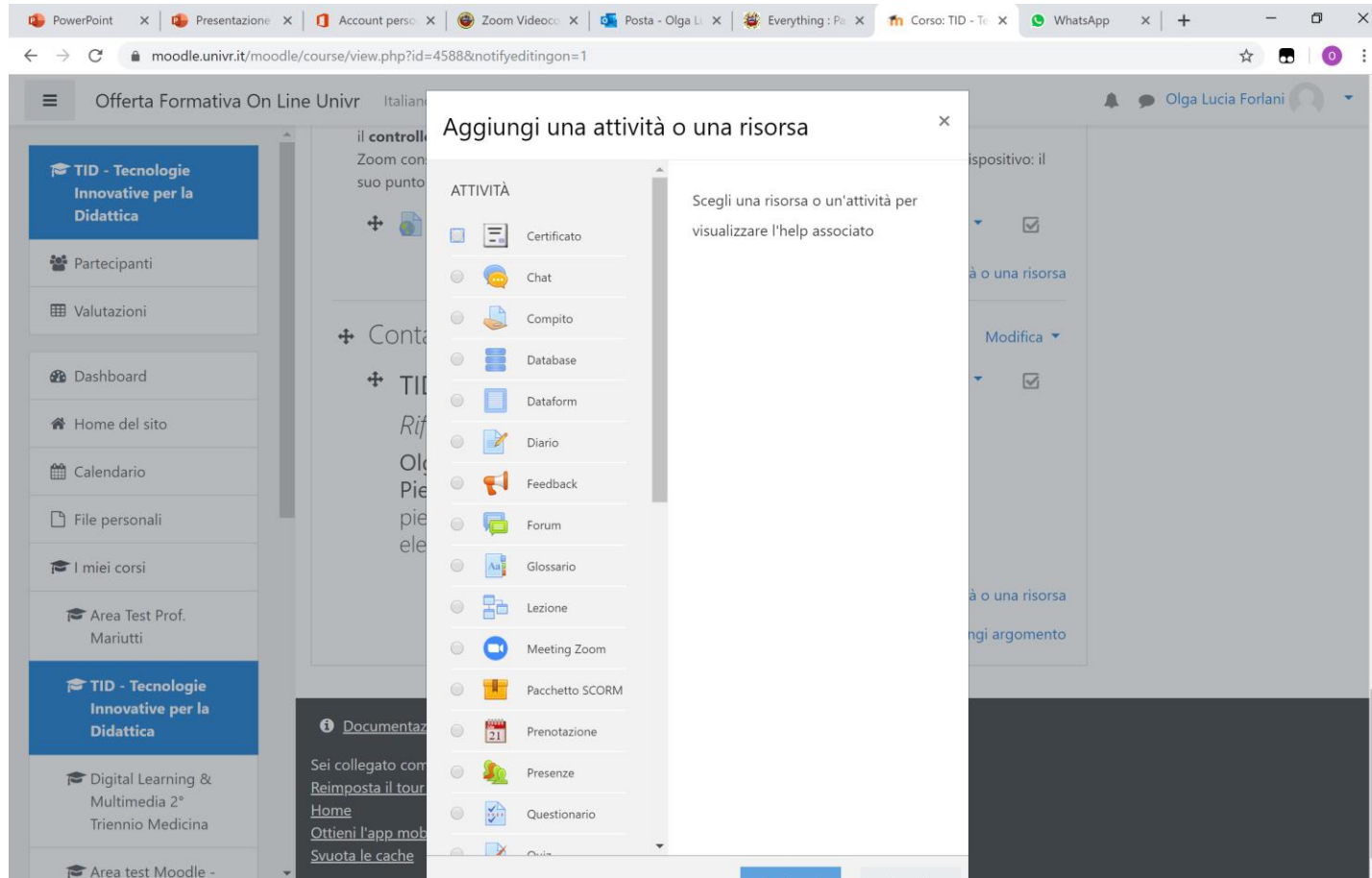
13:45 - 15:15
Meeting ID: 598-353-542

Start Copy Invitation Edit Delete

Join from a Room

Show Meeting Invitation

Modalità 3



Aggiungendo
una nuova
attività in
moodle di tipo
Meeting Zoom

✚ Contatti e richieste di supporto ✎

Modifica ▾

✚ TID: www.univr.it/TID

Modifica ▾



Riferimenti:

Olga Forlani - olga.forlani@univr.it

Pierpaolo Morandini -

pierpaolo.morandini@univr.it

elearning@ateneo.univr.it

✚  [Workshop recupero lezioni in videoregistrazione](#) ✎

Modifica ▾



Workshop recupero lezioni in videoregistrazione

Avvia il meeting

[Sessioni](#)

Meeting ricorrente

Protetto da password

No

Join link

<https://univr.zoom.us/j/818936749>

Partecipa al meeting prima dell'organizzatore

No

Avvia il video quando accede l'organizzatore

Sì

Avvia il video dopo l'accesso dei partecipanti

Sì